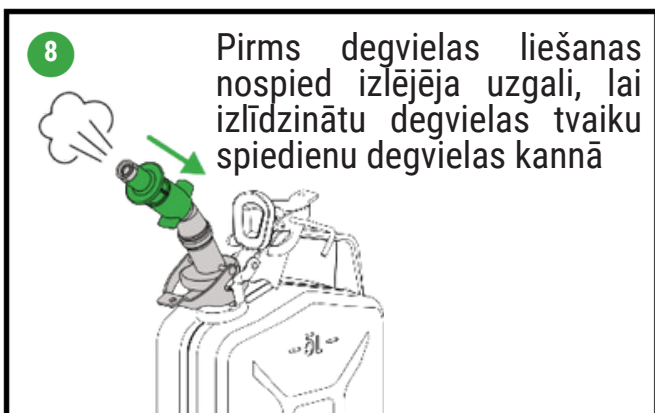
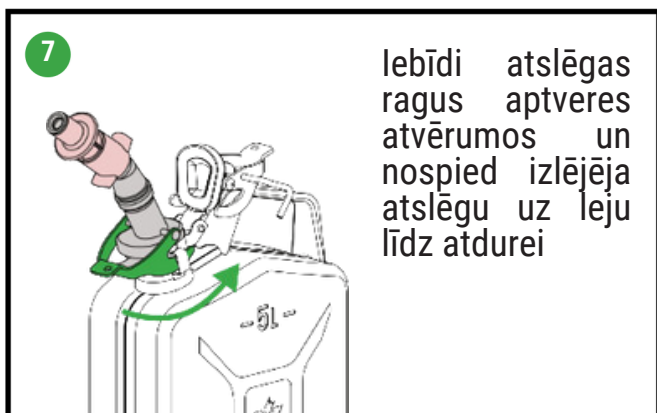
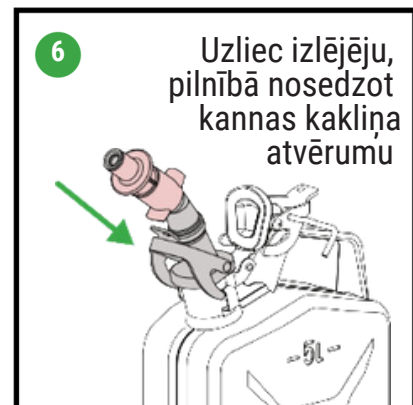
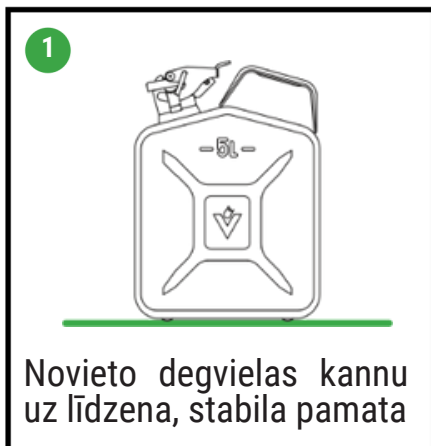


Smart Spout pievienošana Klasiskajai degvielas kannai

Produkts Nr.892.00

Izlējējs ir savienojams tikai ar VALPRO ražotajām 5L un 10L metāla degvielas kannām. Izlējēju nav iespējams pievienot VALPRO 20L degvielas kannām, jo pilnas kannas svars ir pārāk liels, lai izlējējs noturētu. VALPRO neuzņemas atbildību par izlējēja savietojamību ar citu ražotāju degvielas kannām. Pārliecinies, ka blīve nav bojāta (saplaisājusi, saplēsta). Ja tā ir bojāta, nomaini to.

VALPRO SMART SPOUT ir aprīkots ar automātiskās izslēgšanās funkciju. Uzpilde apstājas, kad degviela sasniedz izlējēja galu vai kad izlējējs tiek izņemts no degvielas tvertnes kakliņa.



Pārliecinies, ka degvielas kanna ir cieši noslēgta. Ņem vērā, ka pēc lietošanas izlējēja iekšpuse un blīve ir pārklātas ar degvielu.

Transportējot degvielas kannu, izlējējs IR JĀNOŅEM no kannas kakliņa.

VIDEO INSTRUKCIJA [ŠEIT](#)

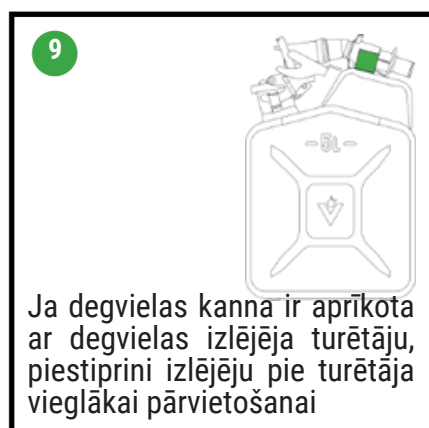
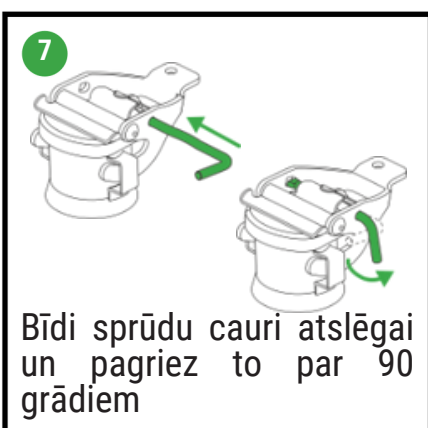
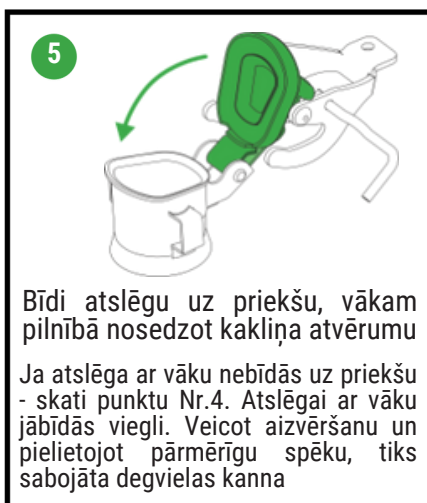


Smart Spout noņemšana no Klasiskās degvielas kannas

Produkts Nr.892.00

Izlējējs ir savienojams tikai ar VALPRO ražotajām 5L un 10L metāla degvielas kannām. Izlējēju nav iespējams pievienot VALPRO 20L degvielas kannām, jo pilnas kannas svars ir pārāk liels, lai izlējējs to spētu noturēt. VALPRO neuzņemas atbildību par izlējēja savietojamību ar citu ražotāju degvielas kannām. Pārliecinies, ka blīve nav bojāta (saplaisājusi, saplēsta). Ja tā ir bojāta, nomaini to.

VALPRO SMART SPOUT ir aprīkots ar automātiskās izslēgšanās funkciju. Uzpilde apstājas, kad degviela sasniedz izlējēja galu vai kad izlējējs tiek izņemts no degvielas tvertnes kakliņa.



Transportējot degvielas kannu, degvielas izlējējs IR JĀNOŅEM no kannas kakliņa.

VIDEO INSTRUKCIJA [ŠEIT](#)

